

PADOKA **Internet** | Intranet

INHALT

1	STARTSEITE PADOKA	
1.1	Allgemeines	4
1.2	Aktuelle Themen Standardsuchen	4
1.3	Sucheinstieg	5
2	WEITERE SUCHOPTIONEN	
2.1	Allgemeines	6
2.2	Vorgänge	6
2.3	Dokumente	8
2.4	Gesetze	10
2.5	Reden	10
2.6	Abgeordnete	12
3	ERGEBNISANZEIGE	12
4	AUF DEM AKTUELLSTEN STAND BLEIBEN	
4.1	Infodienst	14
4.1.1	Beobachtungsliste	15
4.1.2	Profildienst	16
4.1.3	Merkliste	17
4.1.4	Favoriten	17
4.1.5	Leseliste	17
4.1.6	Notiz-Funktion	18
4.1.7	Meine gespeicherten Suchen	18
4.1.8	Suchhistorie	18
4.2	Weitere Servicefunktionen	
4.2.1	Trefferlisten	19
4.2.2	Beratungsvorgang/Suchanfrage teilen	20
4.2.3	PDF-Dokument versenden	20
4.2.4	RSS-Feed	20

1 STARTSEITE PADOKA

1.1 ALLGEMEINES

Die parlamentarische Arbeit des Landtags, seiner Abgeordneten und Gremien schlägt sich in einer großen Anzahl von Parlamentsdokumenten nieder. Diese werden seit der 1. Wahlperiode in der Dokumentationsdatenbank PADOKA mit einer inhaltlichen Kurzbeschreibung und ihrem Beratungsverlauf nachgewiesen.

Sie können gezielt nach einzelnen Dokumenten, Beratungsvorgängen zu unterschiedlichen Themen oder Redebeiträgen von Abgeordneten recherchieren. Alle Drucksachen und Plenarprotokolle sind online verfügbar. Die öffentlichen Dokumente sind als PDF-Dateien hinterlegt und im Volltextmodus durchsuchbar.

1.2 AKTUELLE THEMEN | STANDARDSUCHEN

Zu Ihrer zügigen Information über Schwerpunktthemen empfehlen wir unsere voreingestellten Suchanfragen auf der Startseite von PADOKA:

<https://padoka.landtag.sachsen-anhalt.de/portal/start.tt.html>.

- ! PADOKA steht im Internet sowie im Intranet des Landtags zur Verfügung. Die Suchoberfläche unterscheidet sich im Internet und Intranet nur durch die Farbe (Internet = gelb, Intranet = blau). Die Suchfunktionalitäten sind in beiden Bereichen identisch. Im Internet erhalten Sie die öffentlichen Dokumente als PDF-Dateien. Im Intranet werden auch nicht öffentliche Dokumente verlinkt.

The screenshot displays the PADOKA search interface. At the top, there are navigation tabs: 'Vorgänge' (highlighted in yellow), 'Dokumente', 'Gesetze', 'Reden', and 'Abgeordnete'. Below the tabs is a search bar with the placeholder text 'Nach Vorgängen suchen'. To the right of the search bar are buttons for 'Zurücksetzen', 'Weitere Suchoptionen', and 'Suchen'. Below the search bar, there are options for 'Wahlperioden' (set to 'WP 8') and a toggle for 'Volltextsuche'. A 'Hilfe' button is located at the bottom right of the search area.

The main content area is divided into two sections:

- Aktuelle Themen:** This section features six cards with icons and text:
 - AKTUELLE Dokumente (Eingang innerhalb des letzten Monats)
 - Gesetz- und Verordnungsblätter des Landes Sachsen-Anhalt ab 2020
 - Kleine Anfragen ohne Antworten
 - Kleine Anfragen und Antworten
 - Beschlüsse des Landtages (8. WP)
 - Einladungen / Tagesordnungen zu Ausschusssitzungen
- Standardsuchen:** This section contains four dropdown menus for pre-defined searches:
 - Anträge (8. WP)
 - Anfragen
 - Aktuelle Themen und Sachgebiete
 - Ausschussberatungen

Startseite PADOKA: Sucheinstieg, aktuelle Themen und Standardsuchen (voreingestellte Suchen)

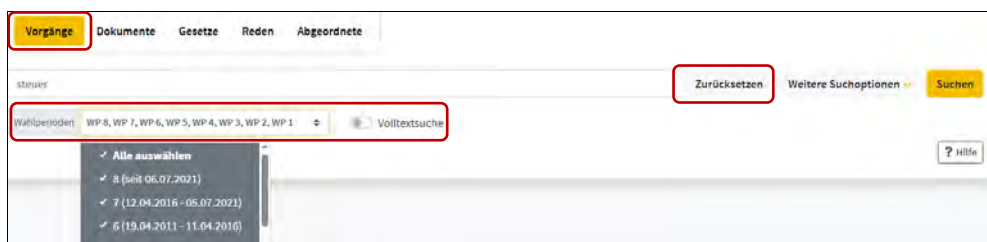
1.3 SUCHEINSTIEG

Die Suche in der Parlamentsdatenbank ähnelt den bekannten Internet-Suchmaschinen und ermöglicht Ihnen den einfachen Rechercheinstieg über die Optionen „Vorgänge“, „Dokumente“, „Gesetze“, „Reden“ und „Abgeordnete“. Sie können sowohl wahlperiodenübergreifend als auch in einer bestimmten Wahlperiode suchen. Das Ergebnis lässt sich durch das Setzen von Filtern eingrenzen, als Liste in verschiedenen Ansichten speichern sowie per E-Mail versenden.

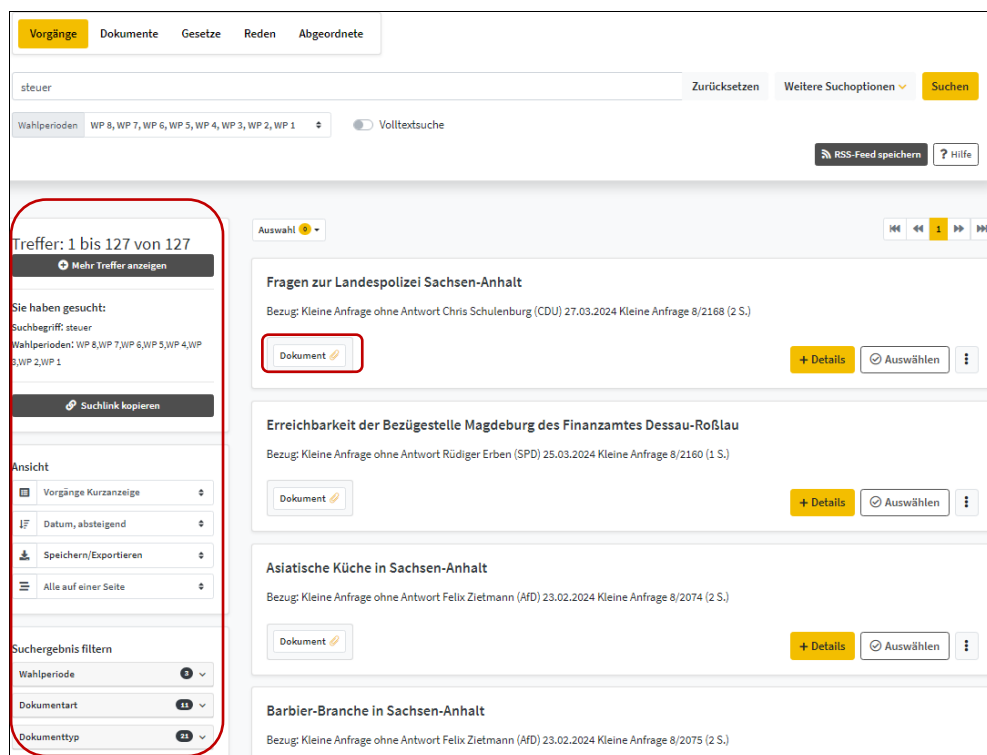
! Beachten Sie die automatisch voreingestellte aktuelle Wahlperiode

▪ **Beispielsuche: Vorgänge zum Thema „Steuer“?**

Mögliche Wortendungen werden automatisch berücksichtigt. Mehrere Begriffe werden durch „und“ verknüpft.




Vorgangssuche unter Einbeziehung aller Wahlperioden; Möglichkeit für die Suche in den PDF-Volltexten; Button „Zurücksetzen“ für das Löschen aller Sucheingaben



Trefferanzeige mit Suchhistorie, änderbarer Ansichtsoption, Speicher- und Exportmöglichkeit der Trefferliste, Filterfunktion und PDF-Dokumenten

▪ **Beispielsuche: Wie ist der Beratungsstand zur Drucksache 8/3037?**



Eintrag der Dokumentennummer mit oder ohne vorangestellte Wahlperiodennummer

2 WEITERE SUCHOPTIONEN

2.1 ALLGEMEINES

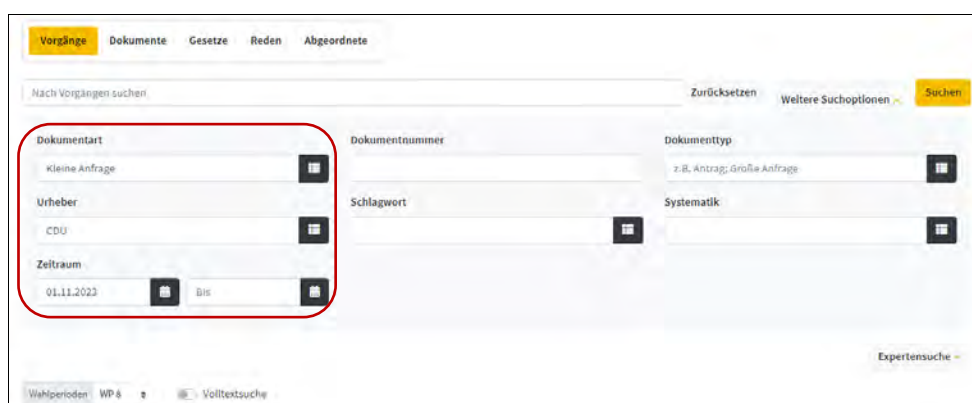
Über den Button „Weitere Suchoptionen“ klappen kombinierbare Datenfelder auf. So können Sie gezielter in den Optionen „Vorgänge“, „Dokumente“, „Gesetze“, „Reden“ und „Abgeordnete“ recherchieren. Eine wichtige Eingabehilfe bietet die Autocomplete-Funktion. Zusätzlich gibt es Indizes mit Suchbegriffen. Sie können sowohl wahlperiodenübergreifend als auch in einer bestimmten Wahlperiode suchen. Das Ergebnis lässt sich durch das Setzen von Filtern eingrenzen, in verschiedenen Ansichten als Liste speichern sowie per E-Mail versenden.



Zusätzliche Eingabefelder über den Button „Weitere Suchoptionen“

2.2 Vorgänge

▪ **Beispielsuche: Kleine Anfragen und Antworten der CDU?**



Eintrag der bekannten Suchelemente bei voreingestellter Wahlperiode in die Maske „Vorgänge“, möglich auch unter Zuhilfenahme von Indizes und Kalenderfunktion

▪ **Beispielsuche: Beschlüsse zum Thema „Schule“?**

The screenshot shows a search interface with the following elements:

- Navigation tabs: Vorgänge (selected), Dokumente, Gesetze, Reden, Abgeordnete
- Search bar: Nach Vorgängen suchen
- Buttons: Zurücksetzen, Weitere Suchoptionen, Suchen
- Search criteria fields:
 - Dokumentart: z.B. Drucksache
 - Dokumentnummer: (empty)
 - Dokumenttyp: Beschluss
 - Urheber: (empty)
 - Schlagwort: Schule
 - Systematik: (empty)
 - Zeitraum: von (empty) bis (empty)
- Additional options: Wahlperioden WP 8, Volltextsuche, Expertensuche

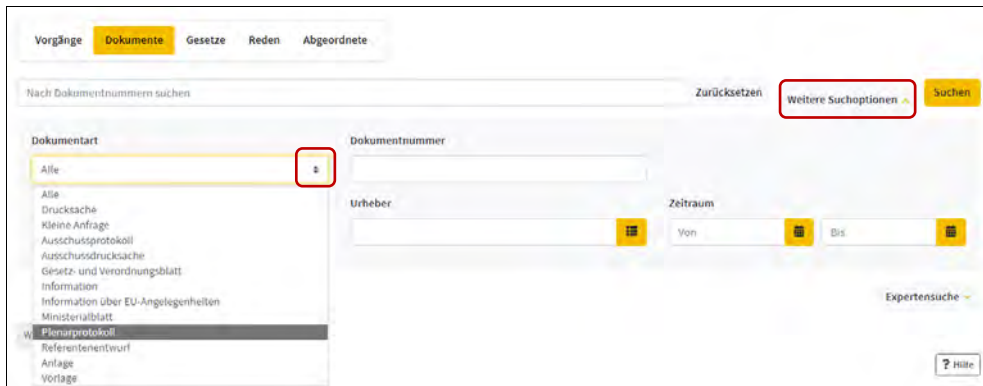
Eintrag der bekannten Suchelemente bei voreingestellter Wahlperiode, hier Schule als Schlagwort

2.3 DOKUMENTE

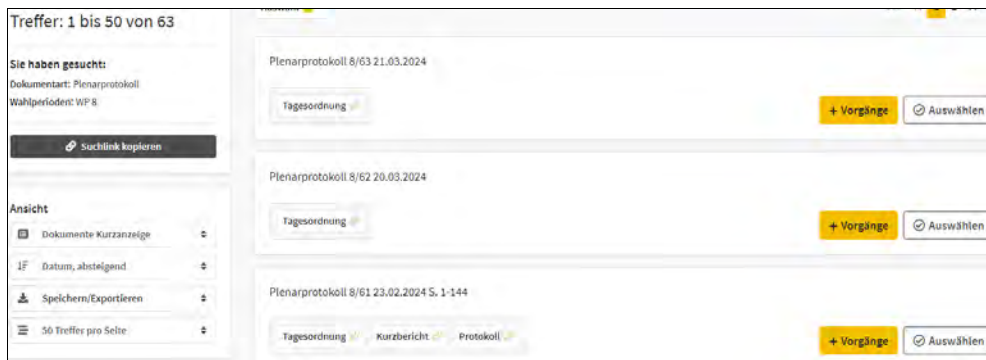
Sie kennen Dokumentnummer und/oder Dokumentart (Drucksache, Plenarprotokoll, Ausschussdrucksache usw.).

! Beachten Sie die automatisch voreingestellte aktuelle Wahlperiode.

- **Beispielsuche: Wann war die letzte Plenarsitzung und welche Themen wurden behandelt?**



Über „Weitere Suchoptionen“ Auswahl der Dokumentenart über das aufklappbare Verzeichnis



Anzeige aller Plenarprotokolle mit den PDF-Volltextdateien der jeweiligen Tagesordnung und – sobald vorliegend – des Kurzberichts und des Wortprotokolls der Plenarsitzung

Treffer: 1 bis 1 von 1

Sie haben gesucht:
Dokumentart: Plenarprotokoll
Dokumentnummer: 58
Wahlperiode: WP 8

Suchlink kopieren

Ansicht
Dokumente Kurzanzeige
IF Datum, absteigend
Speichern/Exportieren
50 Treffer pro Seite

Suchergebnis filtern
Wahlperiode
Dokumentart
Dokumenttyp
Jahr
Urheber
Fraktion

Plenarprotokoll 8/58 Tagesordnung 26.01.2024

Tagesordnung

Investition in die Zukunft: Bibliotheken erhalten und ausreichend finanzieren!
Alternativantrag AfD 25.01.2024 Drucksache 8/3659 (2 S.) [gemeinsam beraten mit Drucksache 8/3599]
Dokument

Schluss mit Lernmittelkosten! Lern- und Lehrmittelfreiheit für Sachsen-Anhalt jetzt einführen!
Alternativantrag AfD 25.01.2024 Drucksache 8/3658 (2 S.) [gemeinsam beraten mit Drucksache 8/3608]
Dokument

Den Radverkehr in Sachsen-Anhalt konsequent fördern
Alternativantrag CDU; SPD; FDP 25.01.2024 Drucksache 8/3656 (3 S.) [gemeinsam beraten mit Drucksache 8/3612]
Dokument

Kurzanzeige der Tagesordnungspunkte des Plenarprotokolls 8/58

Treffer: 1 bis 1 von 1

Sie haben gesucht:
Dokumentart: Plenarprotokoll
Dokumentnummer: 58
Wahlperiode: WP 8

Suchlink kopieren

Ansicht
Dokumente Kurzanzeige
IF Datum, absteigend
Speichern/Exportieren
50 Treffer pro Seite

Suchergebnis filtern
Wahlperiode
Dokumentart
Dokumenttyp
Jahr
Urheber
Fraktion

Plenarprotokoll 8/58 26.01.2024 S. 1-110

Tagesordnung

Investition in die Zukunft: Bibliotheken erhalten und ausreichend finanzieren!
Alternativantrag AfD 25.01.2024 Drucksache 8/3659 (2 S.) (gemeinsam beraten mit Drucksache 8/3599 und 8/3649)
Dokument

Kurzbeschreibung:
Finanzielle Unterstützung von zu Haushaltssperre oder Sanierungsplan verpflichteten Kommunen und Gemeinden: antragspflichtige Erstattung von laufenden Bibliothekskosten durch das Land in Höhe von 50%

+ Schlagworte
- **Beratungsverlauf**

Alternativantrag AfD 25.01.2024 Drucksache 8/3659 (2 S.) (gemeinsam beraten mit Drucksache 8/3599 und 8/3649)

Plenarprotokoll 8/58 26.01.2024 S. 5 -19 (TOP 5), 1. Beratung (erledigt durch Annahme Drucksache 8/3649)

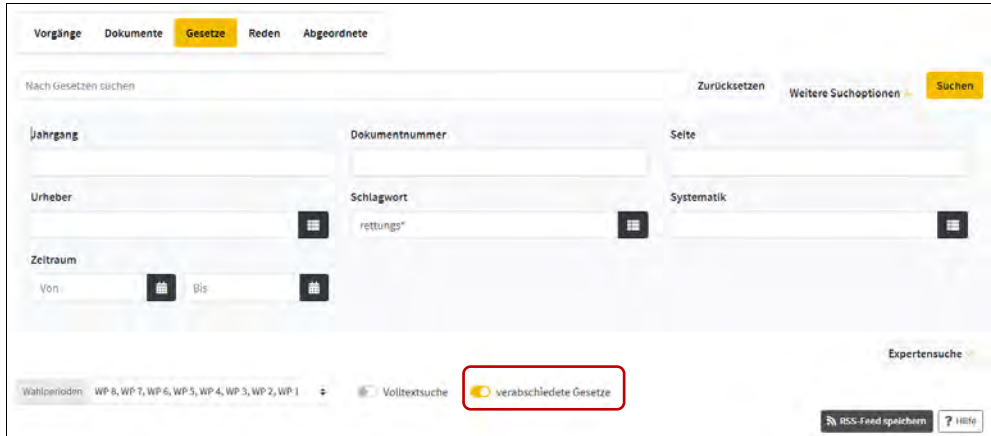
+ Redner

Detailanzeige eines Tagesordnungspunktes aus dem Plenarprotokoll 8/58

2.4 GESETZE

! Beachten Sie die automatisch voreingestellte aktuelle Wahlperiode.

- **Beispielsuche: In welchen Wahlperioden wurde das Rettungsdienstgesetz geändert?**



Eintrag des bekannten Suchelements in die Maske „Gesetze“; hier mit Suche über alle Wahlperioden, Rettungsdienst* als Schlagwort und Eingrenzung auf verabschiedete Gesetze

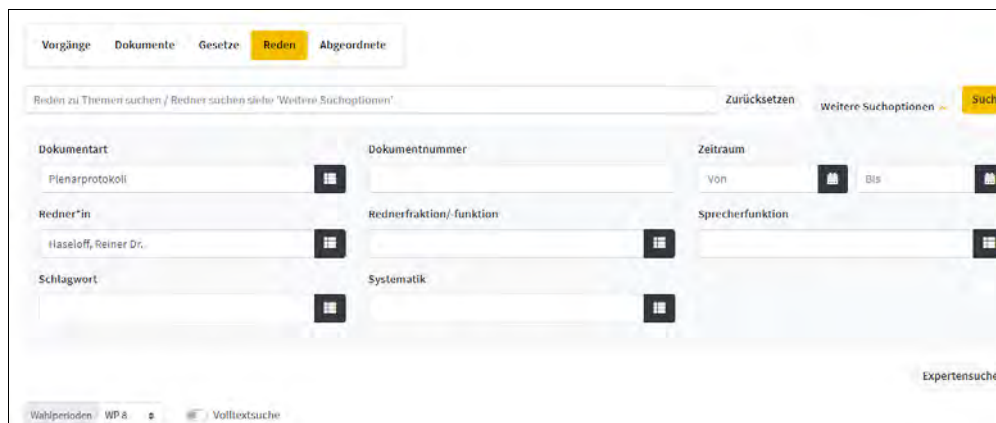
! Über die Option „Gesetze“ werden alle Vorgänge der Gesetzgebung gefunden. Sie können das Ergebnis eingrenzen und sich nur verabschiedete Gesetze anzeigen lassen.

2.5 REDEN

Die Option „Reden“ ermöglicht neben der Suche nach namentlich bzw. in ihrer Funktion oder Fraktionszugehörigkeit bekannten Rednern auch die thematische Suche (Stichwort, Schlagwort, Systematik). Die Eingabefelder sind kombinierbar.

! Beachten Sie die automatisch voreingestellte aktuelle Wahlperiode und Dokumentenart

- **Beispielsuche: Reden des Ministerpräsidenten Dr. Reiner Haseloff in der 8. Wahlperiode?**



Eintrag des bekannten Suchelements in die Maske „Reden“ bei voreingestellter Wahlperiode

Kurzanzeige der Treffer

- **Beispielsuche: Wer sprach in einer Landtagssitzung ab Januar 2023 über den Personennahverkehr?**

Eintrag der bekannten Suchelemente in die Maske „Reden“

Kurzanzeige der Treffer mit ausgeklapptem Filter „Redner/innen“

2.6 ABGEORDNETE

Die Eingabemaske der Option „Abgeordnete“ lässt eine Vielzahl Recherkekombinationen zu. Sie können nach Angaben aus der Vita, parlamentarischen Funktionen, Fraktionsmitgliedschaften und nach Ämtern in Ausschüssen, Kommissionen und Gremien sowie in der Landesregierung recherchieren.

The screenshot shows a search interface for 'Abgeordnete' (Members of Parliament) in the PADOKA system. The interface is organized into three main sections: 'Vita/Orden', 'Mandat', and 'Ausschuss/Gremium'. Each section contains various search criteria with input fields and date pickers. A red box highlights the 'Weitere Suchoptionen' button in the top right corner.

- Vita/Orden:** Name, Geschlecht (dropdown: Alle), Geburtsdatum (Von/Bis date pickers), Vita, Orden, verstorben.
- Mandat:** Mandat, Fraktion, Regierungsamt, Sonstiges Amt, Zeitraum (Von/Bis date pickers).
- Ausschuss/Gremium:** Ausschuss, Gremium, Enquetekommission, Bundesversammlung, Zeitraum (Von/Bis date pickers).

Eingabefelder für die Suche in der Abgeordnetendatenbank über „Weitere Suchoptionen“

3 ERGEBNISANZEIGE

Die Trefferanzeige von PADOKA ist voreingestellt, lässt sich jedoch einfach anpassen. Wir empfehlen Ihnen, sich alle Treffer auf einer Seite anzeigen zu lassen und ggf. zu filtern.

PADOKA ermöglicht für die Darstellung der Treffer folgende Ansichten:

- Kurzanzeige (voreingestellt)
- Detailansicht
- Dokumente.

Die vollständigen Beratungsvorgänge und weiterführenden Informationen erhalten Sie, indem Sie – entweder für einen einzelnen Treffer oder für alle Treffer – in die Detailanzeige wechseln.

Es ist möglich, Treffer als Liste zu speichern, diese zu exportieren und per Mail zu versenden.

Treffer: 1 bis 127 von 127

Mehr Treffer anzeigen

Sie haben gesucht:
Suchbegriff: steuer
Wahlperioden: WP 8,WP 7,WP 6,WP 5,WP 4,WP 3,WP 2,WP 1

Suchlink kopieren

Ansicht

- Vorgänge Kurzanzeige
- Datum, absteigend
- Speichern/Exportieren
- Alle auf einer Seite

Suchergebnis filtern

- Wahlperiode
- Dokumentart
- Dokumenttyp

Fragen zur Landespolizei Sachsen-Anhalt
Bezug: Kleine Anfrage ohne Antwort Chris Schulenburg (CDU) 27.03.2024 Kleine Anfrage 8/2168 (2 S.)

Erreichbarkeit der Bezügestelle Magdeburg des Finanzamtes Dessau-Roßlau
Bezug: Kleine Anfrage ohne Antwort Rüdiger Erben (SPD) 25.03.2024 Kleine Anfrage 8/2160 (1 S.)

Asiatische Küche in Sachsen-Anhalt
Bezug: Kleine Anfrage ohne Antwort Felix Zietmann (AfD) 23.02.2024 Kleine Anfrage 8/2074 (2 S.)

Barbier-Branche in Sachsen-Anhalt
Bezug: Kleine Anfrage ohne Antwort Felix Zietmann (AfD) 23.02.2024 Kleine Anfrage 8/2075 (2 S.)

Trefferliste in Kurzanzeige mit Suchanfrage, änderbarer Ansichtsoption, Speicher- und Exportmöglichkeit, Filterfunktion

Ganzheitliche Maßnahmen um Jugendkriminalität entgegenwirken
Bezug: Beschluss Landtag 12.10.2023 Drucksache 8/3250 (1 S.)

Dokument

Kurzbeschreibung:
Politische und fachliche Unterstützung der Schulen bei der Gewaltprävention; Ursachenanalyse als Voraussetzung für die Wahl der Maßnahmen; Verstärkung der Schulsozialarbeit vor polizeilichem Einsatz; Verbesserung von Dokumentation und Kommunikation zu Gewalttätigkeiten; Zusammenarbeit der Schulen, Behörden und lokalen Akteure

Schlagworte

Gewaltprävention Öffentliche Sicherheit und Ordnung
Jugendlicher Schule

Systematik: Allgemeinbildende Schulen Kinder, Jugendliche

Beratungsverlauf

Alternativantrag CDU; SPD; FDP 11.10.2023 Drucksache 8/3229 (2 S.)
(gemeinsam beraten mit Drucksache 8/3174 und 8/3228) Dokument

Plenarprotokoll 8/49 12.10.2023 S. 114 -135 (TOP 6) , 1. Beratung
Beschluss: Annahme Tagesordnung Kurzbericht Protokoll

Beschluss Landtag 12.10.2023 Drucksache 8/3250 (1 S.) Dokument

Beschlussrealisierung Landesregierung 11.12.2023 Drucksache 8/3490 (2 S.) Dokument

Redner

Plenarprotokoll 8/49

- Tillschneider, Hans-Thomas Dr. (AfD) S. 114 , 133
- Heuer, Guido (CDU) S. 120
- Zieschang, Tamara, Dr. (Ministerin für Inneres und Sport) S. 122
- Erben, Rüdiger (SPD) S. 124
- Lippmann, Thomas (DIE LINKE) S. 125

Einzeltreffer in Detailanzeige mit Kurzbeschreibung, komplettem Beratungsverlauf sowie den beiden manuell aufklappbaren Rubriken „Schlagworte“ sowie „Redner“

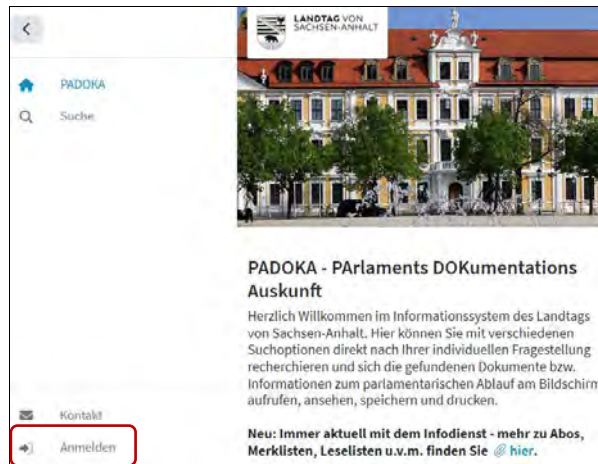
!

Klicken Sie auf ein Schlagwort, werden u. a. sinnverwandte Begriffe angezeigt, die ebenfalls für Ihre Suche in Frage kommen könnten. Es sind die so genannten s. a. (siehe auch) Begriffe. Es kann direkt in die Suche zu einem Begriff gewechselt werden.

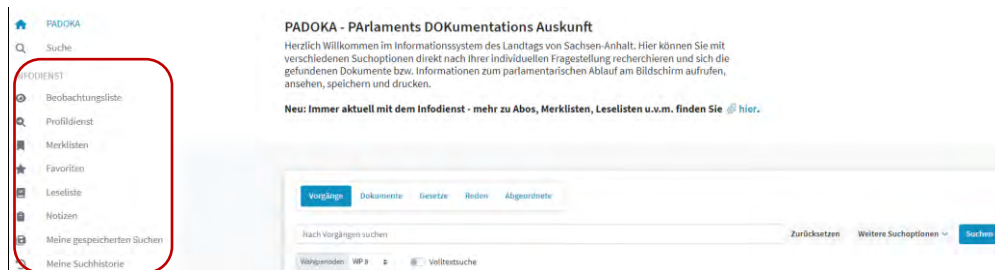
4 AUF DEM AKTUELLESTEN STAND BLEIBEN

4.1 INFODIENST

Mit dem Informationsdienst in der Dokumentationsdatenbank PADOKA haben Sie vielfältige Möglichkeiten, sich regelmäßig über neue Dokumente oder einen neuen Beratungsstand zu einem für Sie interessanten Vorgang informieren zu lassen. Eine E-Mail-Adresse und Passwort genügen für die Registrierung zu unserem Abo-Dienst. Diesen können Sie jederzeit anpassen und widerrufen.




Anmeldebutton für die Registrierung zum Infodienst sowie zur Löschung von Registrierung und Nutzerkonto



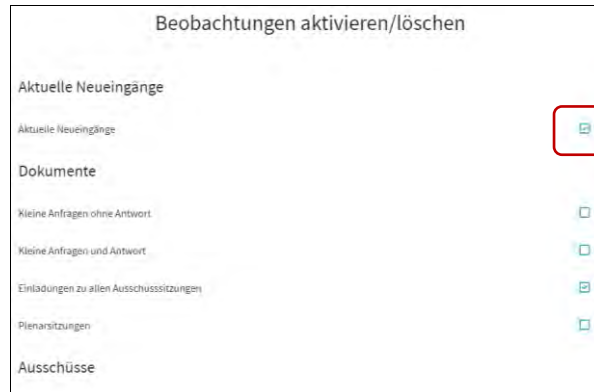
Ansicht Infodienst

4.1.1 BEOBACHTUNGSLISTE

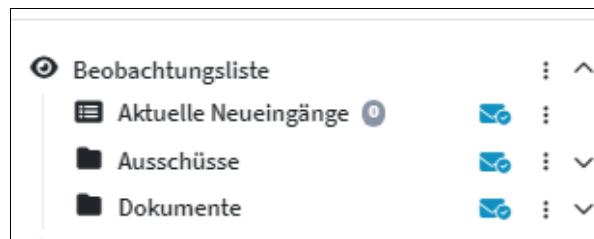
Im Infodienst können Sie auswählen, über welche Neueingänge der Parlamentspapiere Sie sich per E-Mail informieren lassen möchten. Sie aktivieren die voreingestellte Beobachtungsliste, indem Sie auf den Drei-Punkte-Button klicken und dann die gewünschten Suchen/Beobachtungen ankreuzen.



Zugang zu den voreingestellten Suchen



Auswahl der gewünschten Suchen/Beobachtungen



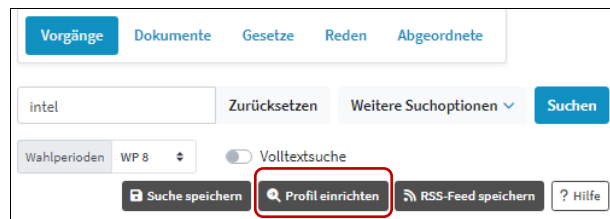
Über das Brief-Icon Anpassung der Empfangsoption für die Benachrichtigungsmail



Festlegung der Zeit/Häufigkeit der Benachrichtig per E-Mail

4.1.2 PROFILDienst

Der Profildienst bietet Ihnen eine Beobachtungsfunktion für eigene Suchen. Klicken Sie auf den Button „Profil einrichten“:



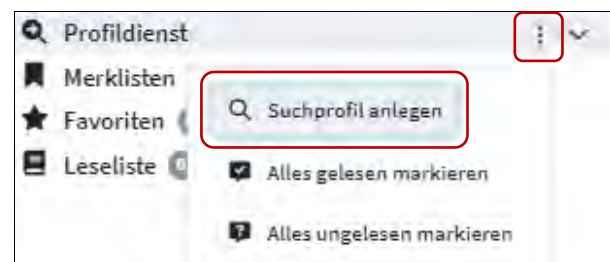
Button „Profil einrichten“

Geben Sie einen Namen für Ihren Profildienst ein und lassen Sie sich zukünftig per E-Mail benachrichtigen, wenn es neue Dokumente oder Vorgänge zu Ihren Suchkriterien gibt.



Anzeige des eingerichteten Profildienstes;
Festlegung der E-Mail-Benachrichtigung über das Brief-Icon

Über „Suchprofil anlegen“ können Sie auf Ihre gespeicherten Suchen (siehe „Meine gespeicherten Suchen“) zurückgreifen.



Über den Drei-Punkte-Button Anlegen des Suchprofils auf
Basis einer eigenen gespeicherten Suche

4.1.3 MERKLISTE

In der Merkliste können Sie einzelne Vorgänge abspeichern. Über das Merklisten-Symbol wählen Sie den für Sie interessanten Vorgang aus und speichern ihn in der Merkliste ab. In der Merkliste besteht die Möglichkeit, sich Untergruppen zu verschiedenen Themen/Vorgängen anzulegen. Vorgänge können Sie auch einer bestehenden Merkliste hinzufügen. Sobald Sie sich die Merkliste wieder aufrufen, wird der Inhalt aktualisiert. Sollten Sie diese Vorgänge nicht mehr benötigen, entfernen Sie sie aus der Liste.

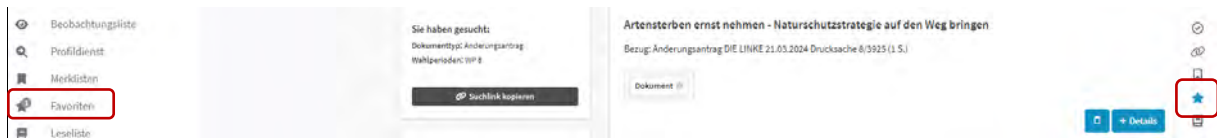


Merklisten aufrufen; Treffer auf die Merkliste setzen

4.1.4 FAVORITEN

Unter Favoriten können sie sich einzelne Vorgänge oder Dokumente direkt abspeichern. Dazu klicken Sie auf das Sternchen-Icon.

Wir empfehlen diese Favoritenliste für Vorgänge und Dokumente, auf die Sie immer wieder zugreifen und die Sie nicht immer wieder neu suchen möchten. Es ist sozusagen Ihr „Papierstapel auf dem Schreibtisch“.

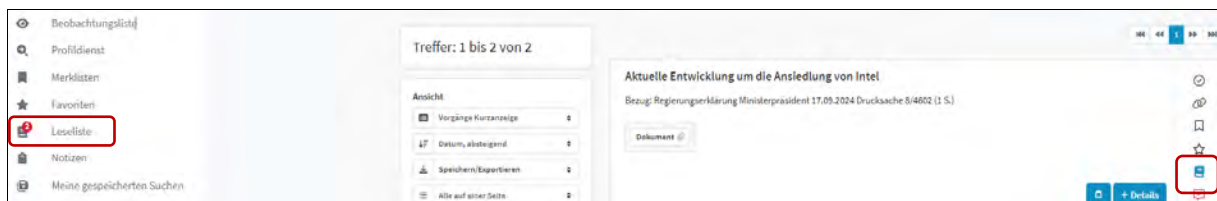


Favoriten aufrufen; Treffer als Favoriten hinzufügen

4.1.5 LESELISTE

Hier können Sie mit einem Klick auf das Buch-Icon einen Vorgang bzw. ein Dokument abspeichern.

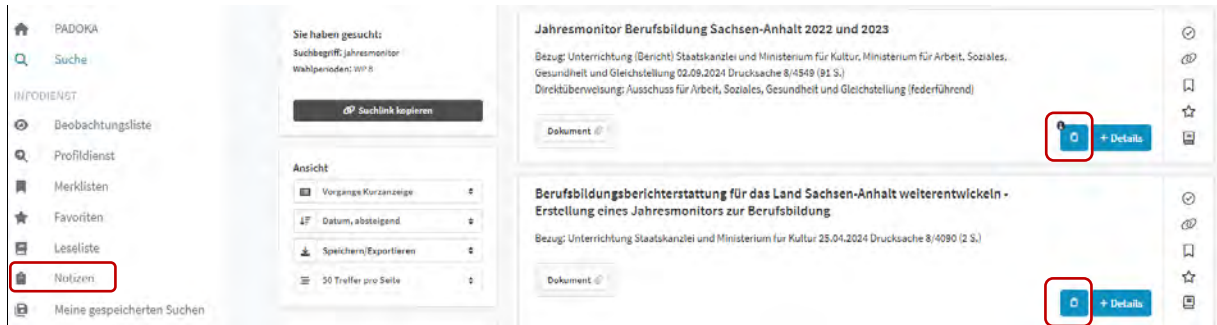
Wir empfehlen diese Leseliste für kurzzeitige Ablage von Vorgängen und Dokumenten, die nach kurzer Zeit gleich wieder gelöscht werden können.



Leseliste aufrufen; Lesezeichen setzen

4.1.6 NOTIZ-FUNKTION

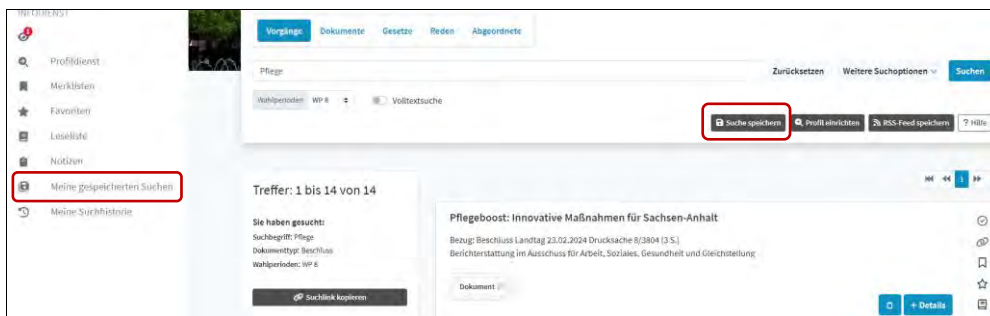
Die Funktion „Notizen“ ermöglicht eigene Anmerkungen zu einem Beratungsvorgang in der Kurzanzeige der Trefferliste. Klicken Sie auf das Icon in der linken Spalte und Sie finden alle von Ihnen erstellten Notizen. Die Notiz wird bei Generierung einer Trefferliste bzw. dem Versenden des Vorgangslinks nicht exportiert.



Notizen aufrufen; persönliche Notiz vorhanden bzw. erstellen

4.1.7 MEINE GESPEICHERTEN SUCHEN

Hier können Sie sich beliebige Suchvorgänge abspeichern. Rufen Sie eine dieser Suchen dann zu einem späteren Zeitpunkt erneut auf, erhalten Sie eine komplette und aktualisierte Trefferliste.



Ihre gespeicherten Suchen aufrufen; aktuelle Suche speichern

4.1.8 SUCHHISTORIE

In der automatisch im Hintergrund generierten Suchhistorie finden Sie alle von Ihnen durchgeführten Suchanfragen wieder.

! Im Verlauf werden maximal 100 Suchen für 3 Tage gespeichert.

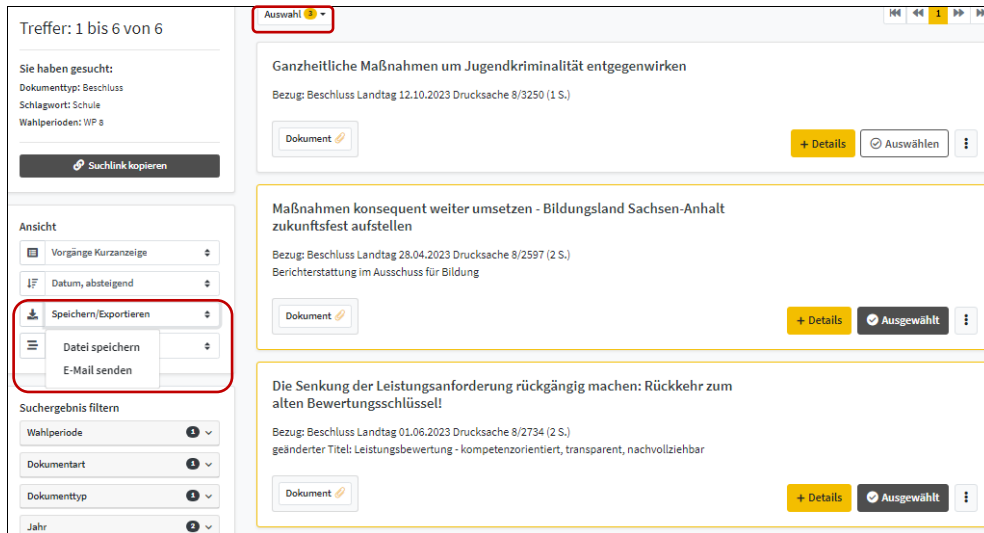


Aufruf der Suchhistorie

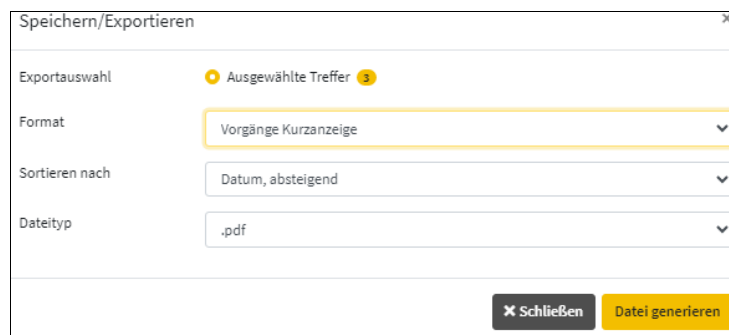
4.2. WEITERE SERVICEFUNKTIONEN

4.2.1 TREFFERLISTEN

Sie können alle bzw. ausgewählte Vorgänge Ihrer Recherche speichern, exportieren sowie per Mail als PDF-Datei versenden. Diese Datei enthält aktive Links zu den Volltextdokumenten.



Treffer auswählen und Zugang für das Speichern/Exportieren der Datei



Gewünschtes Anzeigeformat für die Trefferliste wählen, PDF generieren und speichern oder als Mail versenden

4.2.2 BERATUNGSVORGANG/SUCHANFRAGE TEILEN

Sie möchten andere Personen zum Stand einer Beratungsinitiative oder über Ihre ausgeführte Recherche informieren. Den kopierbaren Suchlink bzw. Vorgangslink können Sie z. B. über Ihr persönliches Mailprogramm versenden.



Kopie des Suchlinks bzw. des Vorgangslinks (über Drei-Punkte-Button)

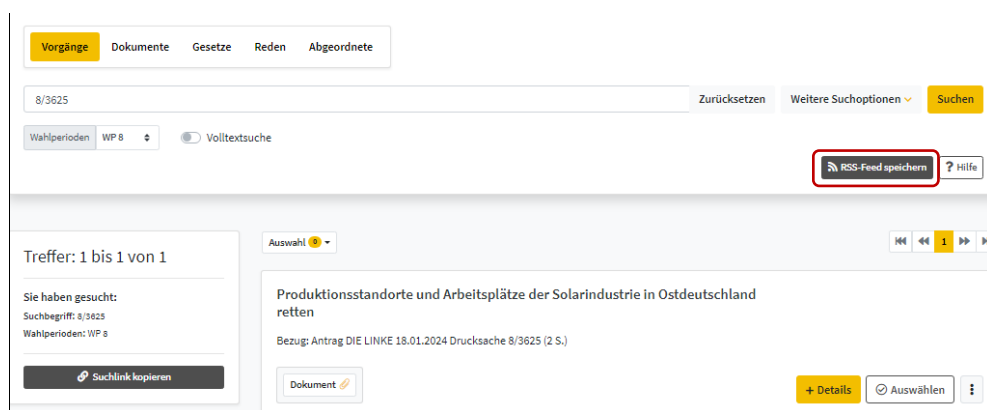
! Ihre elektronischen Notizen bleiben ausschließlich für Sie sichtbar und werden nicht mitgespeichert oder exportiert.

4.2.3 PDF-DOKUMENT VERSENDEN

Rufen Sie ausgehend vom Button „Dokument“ über die rechte Maustaste den Befehl „Link kopieren“ im Kontextmenü auf. Die virtuell gespeicherte URL können Sie z. B. über Ihr persönliches Mailprogramm versenden.

4.2.4 RSS-FEEDS

Um einen RSS-Feed zu abonnieren, führen Sie zunächst die Suche aus. Benennen Sie Ihren RSS-Feed und bestätigen Sie über den Button.



Suche nach Drucksache 8/3625 und Anlegen eines RSS-Feeds

! Nicht alle E-Mail-Programme und Webbrowser integrieren einen RSS-Feed-Reader. Das Abonnieren von PADOKA-RSS-Feeds ist in diesen Fällen mit externen Programmen Ihrer Wahl möglich.