



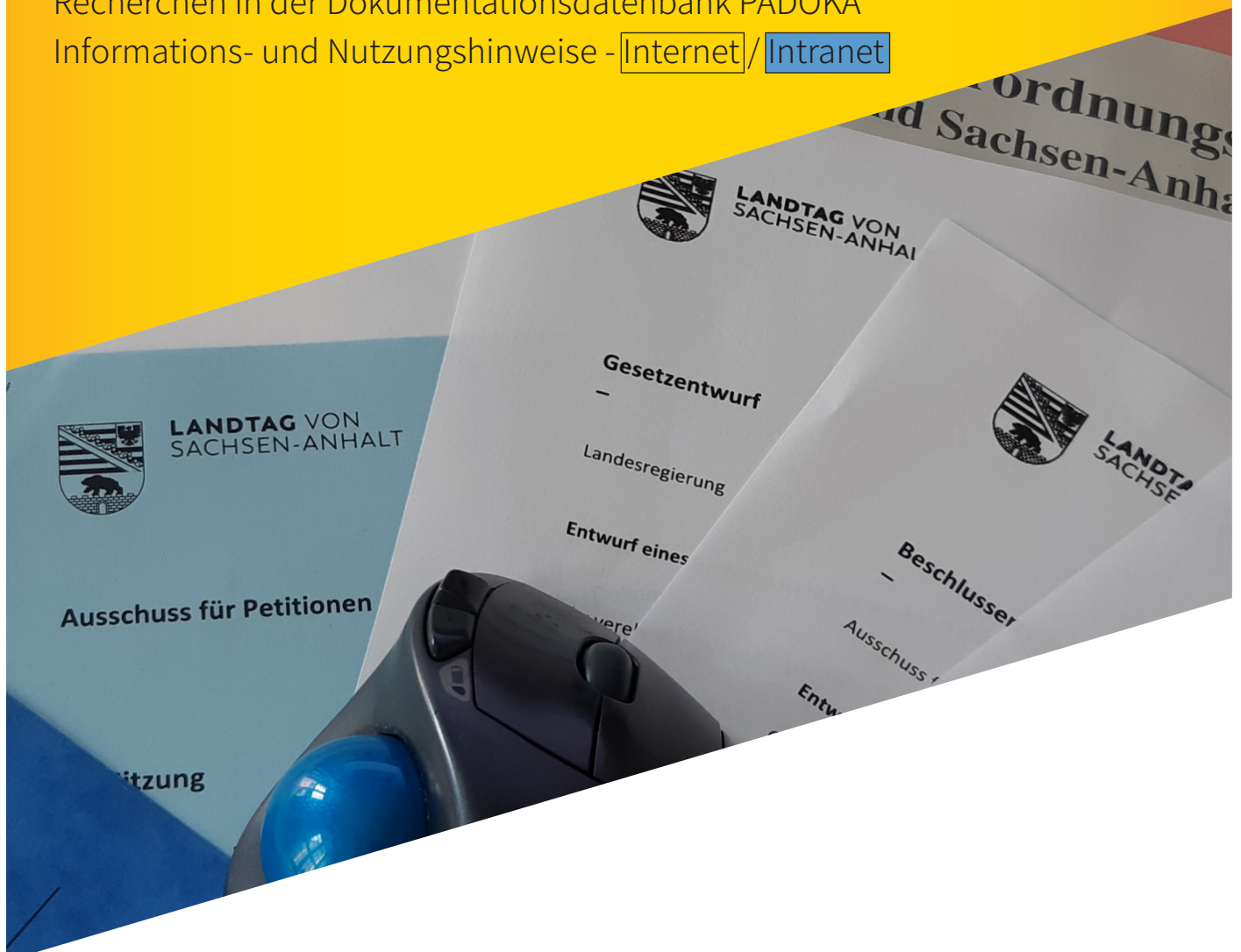
**LANDTAG VON  
SACHSEN-ANHALT**

## **Parlamentsdokumentation**

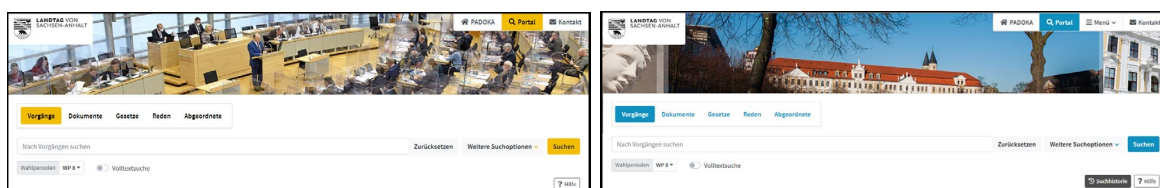
# **PADOKA**

Recherchen in der Dokumentationsdatenbank PADOKA

Informations- und Nutzungshinweise - [Internet](#) / [Intranet](#)







## PADOKA **Internet** | **Intranet**

### INHALT

<b>1</b>	<b>STARTSEITE PADOKA</b>	
1.1	Allgemeines	4
1.2	Profildienst: Aktuelle Themen   Standardsuchen	4
1.3	Sucheinstieg	6
<b>2</b>	<b>WEITERE SUCHOPTIONEN</b>	
2.1	Allgemeines	8
2.2	Vorgänge	9
2.3	Dokumente	13
2.4	Gesetze	16
2.5	Reden	17
2.6	Abgeordnete	20
<b>3</b>	<b>ERGEBNISANZEIGE</b>	22
<b>4</b>	<b>RSS-FEEDS</b>	24
<b>5</b>	<b>BERATUNGSVERLÄUFE VERFOLGEN (LINKSPEICHERUNG)</b>	26

## 1 STARTSEITE PADOKA

### 1.1 ALLGEMEINES

Die parlamentarische Arbeit des Landtags, seiner Abgeordneten und Gremien schlägt sich in einer großen Anzahl von Parlamentsdokumenten nieder. Diese werden seit der 1. Wahlperiode in der Dokumentationsdatenbank PADOKA mit einer inhaltlichen Kurzbeschreibung und ihrem Beratungsverlauf nachgewiesen.

Sie können gezielt nach einzelnen Dokumenten, Beratungsvorgängen zu unterschiedlichen Themen oder Redebeiträgen von Abgeordneten recherchieren. Alle Drucksachen und Plenarprotokolle sind online verfügbar. Die öffentlichen Dokumente sind als PDF-Dateien hinterlegt und im Volltextmodus durchsuchbar.

### 1.2 PROFILDIENTST: AKTUELLE THEMEN | STANDARDSUCHEN

Zu Ihrer zügigen Information empfehlen wir unseren Profildienst. Schwerpunktthemen sowie daraus extrahierte aktuelle Themen sind durch voreingestellte Suchanfragen umgehend abrufbar. Der Zugang zu diesem Service befindet sich auf der Startseite von PADOKA, <https://padoka.landtag.sachsen-anhalt.de/portala/start.tt.html>.

Darüber hinaus ermöglicht Ihnen PADOKA das Abonnieren von RSS-Feeds sowie die Anbindung von Vorgangslinks in Ihrem Browser (siehe Abschnitte 4 und 5).



PADOKA steht im Internet sowie im Intranet des Landtags zur Verfügung. Die Suchoberfläche unterscheidet sich im Internet und Intranet nur durch die Farbe (Internet = gelb/schwarz – Intranet = blau). Die Suchfunktionalitäten sind in beiden Bereichen identisch. Im Internet erhalten Sie die öffentlichen Dokumente als PDF-Dateien. Im Intranet werden auch nicht öffentliche Dokumente verlinkt.

The screenshot displays the PADOKA website interface. At the top, there is a navigation bar with the PADOKA logo, a search icon, and links for 'Portal' and 'Kontakt'. Below this, a welcome message reads: 'PADOKA - ParlamentsDOKumentationsAuskunft. Herzlich Willkommen im Informationssystem des Landtags von Sachsen-Anhalt. Hier können Sie mit verschiedenen Suchoptionen direkt nach Ihrer individuellen Fragestellung recherchieren und sich die gefundenen Dokumente bzw. Informationen zum parlamentarischen Ablauf am Bildschirm aufrufen, ansehen, speichern und drucken.'

The main section is titled 'Suche Parlamentsdatenbank'. It features a search bar with a dropdown menu for 'Vorgänge' (selected), 'Dokumente', 'Gesetze', 'Reden', and 'Abgeordnete'. Below the search bar is a text input field containing 'Nach Vorgängen suchen', a 'Zurücksetzen' button, a 'Weitere Suchoptionen' dropdown, and a 'Suchen' button. There are also options for 'Wahlperioden' (WP 8) and a 'Volltextsuche' toggle.

Below the search section is the 'Aktuelle Themen' section, which contains a grid of 12 topic cards, each with an icon and a title: 'AKTUELLE Dokumente - alles (Eingang innerhalb der letzten vier Wochen)', 'Berichte der Untersuchungsausschüsse (7. WP)', 'Corona-Pandemie (Covid-19)', 'Einladungen / Tagesordnung', 'Geschäftsordnung des Landtages (7. WP)', 'Kleine Anfragen ohne Antworten', 'Kleine Anfragen und Antworten', 'Petitionsausschuss (Einladungen der 8. WP)', 'Abgeordnetenverzeichnis', 'Gesetz- und Verordnungsblätter des Landes Sachsen-Anhalt ab 2020', 'Haushalt 2020/2021', and '1. Plenarsitzung 06.07.2021'.

The bottom section is titled 'Standardsuchen' and contains a list of 13 search categories, each with a folder icon and a dropdown arrow: 'Abgeordneten- und Ausschussverzeichnis', 'AKTUELLE Dokumente (Eingang innerhalb der letzten vier Wochen)', 'Beschlüsse des Landtages', 'Corona-Pandemie (Covid-19)', 'Dokumente (Eingang innerhalb der letzten vier Wochen)', 'Einladungen / Tagesordnungen', 'Geschäftsordnung des Landtages', 'Gesetz- und Verordnungsblätter', 'Informationen über EU-Angelegenheiten', 'Kleine Anfragen mit und ohne Antwort', 'Landshaushalt, Haushaltskontrolle', and 'Plenarsitzungen'.

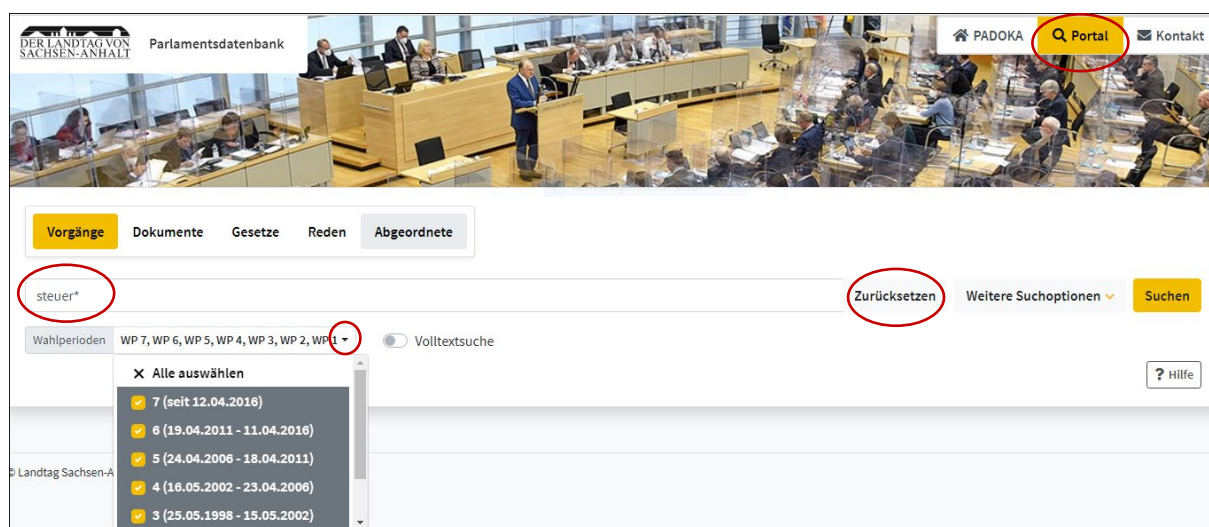
Abb. 1: Startseite PADOKA mit Sucheinstieg und Profildienst

### 1.3 SUCHEINSTIEG

Die Suche in der Parlamentsdatenbank ähnelt den bekannten Internet-Suchmaschinen und ermöglicht Ihnen den einfachen Rechercheeinstieg über die Optionen „Vorgänge“, „Dokumente“, „Gesetze“, „Reden“ und „Abgeordnete“. Sie können hier sowohl wahlperiodenübergreifend als auch in einer bestimmten Wahlperiode suchen. Das Ergebnis lässt sich durch das Setzen von Filtern eingrenzen, als Liste in verschiedenen Ansichten speichern sowie per E-Mail versenden.

#### ▪ Beispielsuche: Thema „Steuer“?

Es empfiehlt sich, den Suchbegriff mit einem Platzhalter „\*“ zu versehen. So werden die grammatikalischen Endungen berücksichtigt. Eine „und“-Verknüpfung der Suchbegriffe ist voreingestellt. Die Groß- und Kleinschreibung muss nicht berücksichtigt werden.



**Abb. 2: Eingabe des Suchbegriffs unter Einbeziehung aller Wahlperioden; Button „Zurücksetzen“ für das Löschen aller Sucheingaben**

Suchergebnis filtern

Wahlperiode 7 ^

- 5 287
- 3 277
- 4 234
- 2 112
- 7 53
- 1 33
- 6 4

- weniger

Einladung

+ Details Auswählen

**Wirtschaftskriminalität und Kapitalverbrechen in Sachsen-Anhalt (II) - Nachfrage zur Drucksache 7/7094 vom 11. Januar 2021**

Bezug: Kleine Anfrage und Antwort Lydia Funke (AfD) und Ministerium für Justiz und Gleichstellung 21.04.2021 Drucksache 7/7625 (KA 7/4481) (3 S.)

Dokument

+ Details Auswählen

**Entwicklung der Intensivbettenbelegung unter festgestellter Pandemielage**

Bezug: 5. Dringliche Anfrage Swen Knöchel (DIE LINKE) 15.04.2021 Drucksache 7/7585

**Abb. 3: Trefferanzeige in den verschiedenen Wahlperioden; Anzeige des Dokuments (PDF); Anzeige des Beratungsvorgangs über Button „Details“**

## 2 WEITERE SUCHOPTIONEN

### 2.1 ALLGEMEINES

Mit „Weiteren Suchoptionen“ können Sie gezielt in kombinierbaren Datenfeldern recherchieren. Diese Möglichkeit steht Ihnen in den Optionen „Vorgänge“, „Dokumente“, „Gesetze“, „Reden“ und „Abgeordnete“ zur Verfügung. Eine wichtige Eingabehilfe bietet die Autocomplete-Funktion. Zusätzlich gibt es Indices mit Suchbegriffen. Sie können hier sowohl wahlperiodenübergreifend als auch in einer bestimmten Wahlperiode suchen. Das Ergebnis lässt sich durch das Setzen von Filter eingrenzen, in verschiedenen Ansichten als Liste speichern sowie per E-Mail versenden.

PADOKA ermöglicht Ihnen darüber hinaus das Abonnieren von RSS-Feeds und die Anbindung von Vorgangslinks in Ihrem Browser.

The screenshot shows the search interface for 'Vorgänge'. At the top, there are tabs for 'Vorgänge', 'Dokumente', 'Gesetze', 'Reden', and 'Abgeordnete'. Below the tabs is a search bar with the text 'Nach Vorgängen suchen' and a 'Zurücksetzen' button. To the right of the search bar is a 'Weitere Suchoptionen' button (circled in red) and a 'Suchen' button. Below the search bar are several search criteria fields: 'Dokumentart' (with a dropdown menu showing 'z.B. Drucksache'), 'Dokumentnummer', 'Dokumenttyp' (with a dropdown menu showing 'z.B. Antrag; Große Anfrage'), 'Urheber', 'Schlagwort', 'Systematik', and 'Zeitraum' (with 'Von' and 'Bis' date pickers). At the bottom of the search criteria section, there are three dropdown menus for 'Alle Felder', two 'UND' operators, and a 'Wahlperioden' dropdown menu showing 'WP 7'. There is also a 'Volltextsuche' toggle and a 'Hilfe' button in the bottom right corner. The 'Expertensuche' button is also circled in red.

Abb. 4: „Weitere Suchoptionen“ in der Maske „Vorgänge“; hier auch ausgeklappte Expertensuche



## 2.2 VORGÄNGE



### ▪ Beispielsuche: Kleine Anfragen und Antworten der CDU im April 2021?

The screenshot shows the search interface for 'Vorgänge'. The search criteria are as follows:

- Document type: KA
- Author: CDU
- Period: 01.04.2021 to 30.04.2021
- Electoral period: WP 7

Other visible elements include search filters for 'Zurücksetzen', 'Weitere Suchoptionen', 'Suchen', 'Expertensuche', 'RSS-Feed speichern', and 'Hilfe'.

Abb. 5: Eintrag der bekannten Suchelemente in die Maske „Vorgänge“

Über eine Kalenderfunktion  wird der gewünschte Zeitraum ausgewählt. Es kann nur nach Begriffen, Urhebern, Fraktionen etc. gesucht werden, die tatsächlich in der Datenbank vorhanden sind. Diese werden Ihnen angezeigt durch die Autocomplete-Funktion bzw. den Index zum Eingabefeld .

The screenshot displays search results for 'Treffer: 1 bis 4 von 4'. The results are as follows:

- Berufsfeuerwehr Dessau-Roßlau**  
Bezug: Kleine Anfrage und Antwort Jens Kolze (CDU) und Ministerium für Inneres und Sport 20.04.2021  
Drucksache 7/7608 (KA 7/4471) (3 S.)
- Telearbeit in der Landesverwaltung (III)**  
Bezug: Kleine Anfrage und Antwort Jens Kolze (CDU) und Ministerium der Finanzen 20.04.2021  
Drucksache 7/7610 (KA 7/4474) (2 S.)
- Rechtmäßigkeit von Beschlüssen des Stadtrates Halle und des Landtages Sachsen-Anhalt**  
Bezug: Kleine Anfrage und Antwort Thomas Keindorf (CDU) und Ministerium für Inneres und Sport 13.04.2021  
Drucksache 7/7545 (KA 7/4453) (4 S.)

Filters on the left include:

- Ansicht: Vorgänge Kurzanzeige
- Sortierung: Datum, absteigend
- Speichern/Exportieren
- 50 Treffer pro Seite
- Suchergebnis filtern: Wahlperiode, Dokumentart, Dokumenttyp, Jahr

Abb. 6: Kurzanzeige der Treffer mit Suchhistorie, Format der Ansicht, Filteroption

▪ Beispielsuche: Beschlüsse zum Thema „Schule“?

The screenshot shows the search interface for 'Vorgänge'. The search criteria are: Dokumentart: z.B. Drucksache; Dokumentnummer: (empty); Dokumenttyp: Beschluss; Urheber: (empty); Schlagwort: Schule; Systematik: (empty); Zeitraum: Von (empty) Bis (empty). The 'Wahlperioden' dropdown is set to 'WP 7'. The 'Volltextsuche' checkbox is unchecked. A 'Suchen' button is visible in the top right.

Abb. 7: Eintrag der Suchelemente in die Maske „Vorgänge“, hier Schule als Schlagwort

The screenshot shows the search results page. The left sidebar contains filters for 'Sie haben gesucht:', 'Ansicht:', and 'Suchergebnis filtern:'. The main content area shows three search results with titles, document types, and reference numbers.

**Sie haben gesucht:**  
Dokumenttyp: Beschluss  
Schlagwort: Schule  
Wahlperioden: WP 7

**Ansicht:**  
Vorgänge Kurzanzeige  
Datum, absteigend  
Speichern/Exportieren  
50 Treffer pro Seite

**Suchergebnis filtern:**  
Wahlperiode: 1  
Dokumentart: 1  
Dokumenttyp: 1  
Jahr: 4  
Urheber: 1

**Search Results:**

- Schulöffnungen mit Bedacht - Infektionsschutz sicherstellen - Bildungsperspektiven erhalten!**  
Dokument  
+ Details Auswählen
- Verschärfung der (Kinder-)Armut in der Krise verhindern Mit einem starken Sozialstaat durch die Corona-Krise (Titeländerung s. Beschluss Drucksache 7/7452)**  
Dokument  
+ Details Auswählen
- Im Gedenken an Dr. Walter Lübcke: Gewalt- und anderen Straftaten gegen die Demokratie mit allen Mitteln des Rechtsstaates entgegentreten**  
Dokument  
+ Details Auswählen

Abb. 8: Kurzanzeige der Treffer mit Suchhistorie, Format der Ansicht, Filteroption

Alle Dokumente zu den Beratungsvorgängen werden in einer Kurzanzeige dargestellt. Sie können jedoch in eine Detailanzeige wechseln. Hier werden Vorgänge mit inhaltlicher Kurzbeschreibung, Schlagworten, ihrem aktuellen Beratungsstand und Rednern angezeigt. Hinweise auf weiterführende Schlagworte können durch Anklicken des Schlagwortes aufgerufen werden.

Treffer: 1 bis 12 von 12

Sie haben gesucht:  
Dokumenttyp: Beschluss  
Schlagwort: Schule  
Wahlperioden: WP 7

Auswahl 6

PADOKA Portal Kontakt

### Schulöffnungen mit Bedacht - Infektionsschutz sicherstellen - Bildungsperspektiven erhalten!

Bezug: Beschluss Landtag 11.03.2021 Drucksache 7/7450 (2 S.)

Dokument **Details** Auswählen

**Kurzbeschreibung:**  
Gewährleistung des Infektionsschutzes über geeignete Testverfahren für das Personal an Schulen und sobald möglich auch für Schüler; schnellstmöglicher Zugang zu Impfangeboten im Rahmen der gültigen Coronaimpfverordnung für Lehrkräfte aller Schulformen und das übrige Schulpersonal weiterführender Schulen; Entwicklung von Verfahren zur Ermittlung der Lernstandsdefizite und deren schnellstmöglicher Abbau; Prüfung des Bedarfs an Lernangeboten in den Pfingst- und Sommerferien 2021 zum Abbau der Defizite; Vermeidung einer Konzentration von benoteten Leistungserhebungen nach Wiederaufnahme des Unterrichts

**Schlagworte**  
[COVID-19](#); [Epidemie](#); [Gesundheitsschutz](#); [Impfung](#); [Schule](#); [Test](#)

**Beratungsverlauf**

Alternativantrag CDU; SPD; BÜNDNIS 90/DIE GRÜNEN 11.03.2021 Drucksache 7/7418 (2 S.) (gemeinsam beraten mit Drucksache 7/7367)

Plenarprotokoll 7/121 11.03.2021 S. 37 -52 (TOP 5 b) , 1. Beratung  
Beschluss: Annahme

Beschluss Landtag 11.03.2021 Drucksache 7/7450 (2 S.)

Beschlussrealisierung Landesregierung 06.05.2021 Drucksache 7/7688 (1 S.)

**Redner**

Plenarprotokoll 7/121

Tillschneider, Hans-Thomas Dr. (AfD) S. 37-40 , 50-51  
Lippmann, Thomas (DIE LINKE) S. 40-42 , 51-52

Abb. 9: Detailanzeige eines Vorgangs mit seinem Beratungsverlauf sowie geöffneten Anzeigen der Schlagworte und Redner

Klicken sie auf ein Schlagwort, werden Ihnen weitere Informationen angezeigt. Sie sehen Begriffe, die ebenfalls für eine Suche in Frage kommen könnten. Es sind die so genannten s. a. (siehe auch) Begriffe. Es kann direkt in die Suche zu diesem Begriff gewechselt werden.

The screenshot shows a search results window titled 'Schlagworte' with a close button (X) in the top right corner. The word 'Schule' is circled in red at the top left. Below it, there are three result cards for different election periods:


- 7. Wahlperiode (seit 12.04.2016)**: Includes a 'Rechtliches Aussch.' button, 'Weniger anzeigen ^', and a yellow 'Vorgänge >' button. The text 'Benutzt für Schulsystem' is circled in red. Below it is a list of school types: s.a. Ganztagsschule, Gymnasium, Grundschule, Förderschule, Privatschule, Berufsbildende Schule, Berufliches Gymnasium, Gemeinschaftsschule, Schulgebäude, Berufsfachschule, Gesamtschule, Sekundarschule, Musikschule, Allgemeinbildende Schule, Hauptschule, Realschule, Sportschule, Europaschule, Abendgymnasium, Weiterführende Schule.
- 6. Wahlperiode (19.04.2011 - 11.04.2016)**: Includes 'Weniger anzeigen ^' and a yellow 'Vorgänge >' button. The text 'Benutzt für Schulsystem' is present. Below it is a list of school types: s.a. Weiterführende Schule, Gymnasium, Privatschule, Schulgebäude, Förderschule, Grundschule, Sekundarschule, Sportschule, Ganztagsschule, Berufsfachschule, Gemeinschaftsschule, Gesamtschule, Bekanntnisschule, Berufsbildende Schule, Berufliches Gymnasium, Allgemeinbildende Schule, Musikschule, Europaschule, Eigenverantwortliche Schule, Abendgymnasium.
- 5. Wahlperiode (24.04.2006 - 18.04.2011)**: Includes 'Weniger anzeigen ^' and a yellow 'Vorgänge >' button. The text 'Benutzt für Schulsystem; Schulbereich' is present. Below it is a list of school types: s.a. Ganztagsschule, Berufsbildende Schule, Grundschule, Sekundarschule, Gymnasium, Förderschule, Volkshochschule, Privatschule, Berufsfachschule, Sportschule, Kunstschule, Musikschule, Schulgebäude.

Abb. 10: Anzeige der Verweisungsstrukturen des Schlagwortes „Schule“

## 2.3 DOKUMENTE

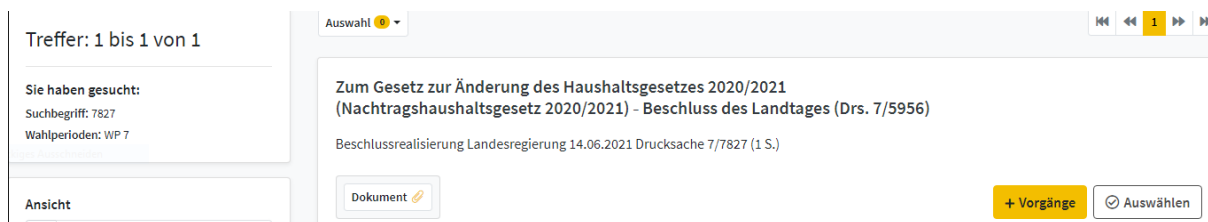
Sie kennen Dokumentnummer und/oder Dokumentart (Drucksache, Plenarprotokoll, Ausschussdrucksache usw. sind über das Aufklapp-Menü auswählbar).

- **Beispielsuche: Wie ist der Beratungsstand zur Drucksache 7/7827?**



The screenshot shows a search interface with a navigation menu at the top containing 'Vorgänge', 'Dokumente' (highlighted with a red box), 'Gesetze', 'Reden', and 'Abgeordnete'. Below the menu is a search input field containing '7827', with buttons for 'Zurücksetzen', 'Weitere Suchoptionen', and 'Suchen'. At the bottom left, there is a 'Wahlperioden' dropdown set to 'WP 7' and a 'Volltextsuche' toggle switch. A 'Hilfe' button is located at the bottom right.

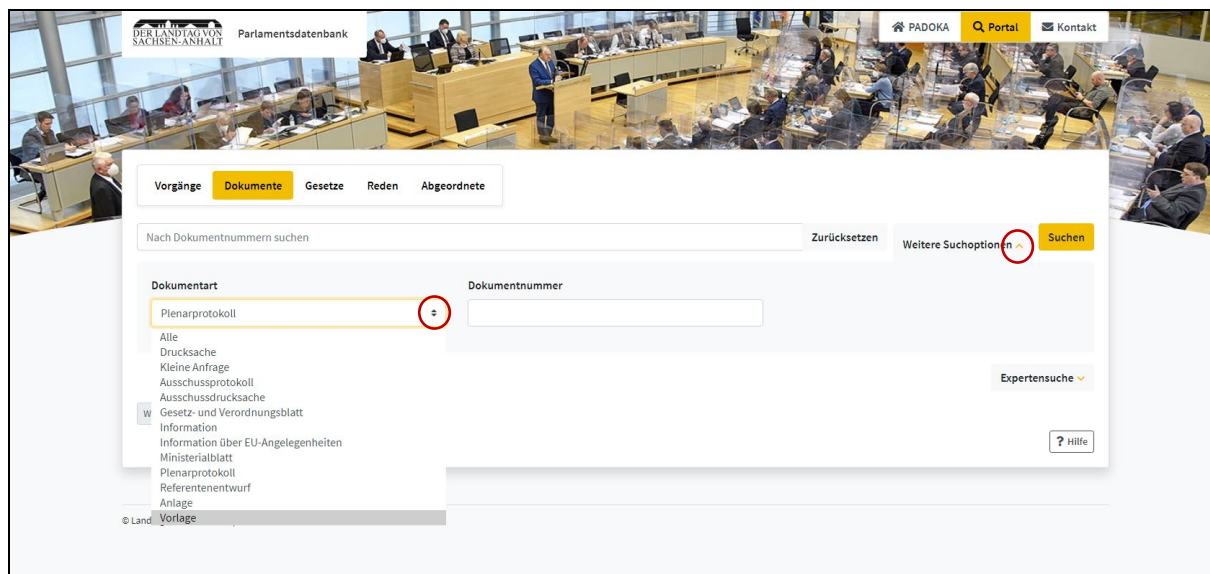
**Abb. 11: Eintrag der Dokumentennummer ohne vorangestellte Wahlperiodennummer**



The screenshot shows the search results page. On the left, it displays 'Treffer: 1 bis 1 von 1' and search details: 'Sie haben gesucht: Suchbegriff: 7827 Wahlperioden: WP 7'. The main content area shows a single result: 'Zum Gesetz zur Änderung des Haushaltsgesetzes 2020/2021 (Nachtragshaushaltsgesetz 2020/2021) - Beschluss des Landtages (Drs. 7/5956)'. Below the title, it indicates 'Beschlussrealisierung Landesregierung 14.06.2021 Drucksache 7/7827 (1 S.)'. At the bottom, there is a 'Dokument' button with a pencil icon, and two buttons: '+ Vorgänge' and 'Auswählen'.

**Abb. 12: Kurzanzeige des Treffers**

- **Beispielsuche: Wann war die letzte Plenarsitzung und welche Themen wurden behandelt?**



**Abb. 13: Eintrag des Suchelements in der Dokumentensuche über „Weitere Suchoptionen“**



**Abb. 14: Kurzanzeige aller Plenarprotokolle**

The screenshot displays a search results page for a parliamentary document. On the left, there is a sidebar with the following sections:

- Treffer: 1 bis 50 von 126**
- Sie haben gesucht:** Dokumentart: Plenarprotokoll, Wahlperioden: WP 7
- Ansicht:** 'Dokumente Kurzanzeige' (highlighted with a red circle), 'Datum, absteigend', 'Speichern/Exportieren', '50 Treffer pro Seite'
- Suchergebnis filtern:** Wahlperiode (1), Dokumentart (1), Dokumenttyp (1), Jahr (6), Urheber (12), Fraktion (1), Schlagwort (2220), Systematik (142), Redner/innen (119)

The main content area shows a list of documents under the heading 'Plenarprotokoll 7/126 27.05.2021' (highlighted with a red circle). The first document is 'Perspektiven für den Sport in der Corona-Pandemie' (Alternativantrag CDU; SPD; BÜNDNIS 90/DIE GRÜNEN 27.05.2021 Drucksache 7/7765 (2 S.)). Other documents include 'Sport frei durch Tests - wöchentliches Training und Wettkämpfe ermöglichen!', 'Entwurf eines Gesetzes zum eGBR-Staatsvertrag', and 'Entwurf eines Gesetzes zum Ersten Staatsvertrag zur Änderung des Staatsvertrages über die gemeinsame Berufsvertretung der Psychologischen Psychotherapeuten und der Kinder- und Jugendlichenpsychotherapeuten'. Each document card has a 'Dokument' icon and a '+ Details' button. A yellow button labeled 'x Vorgänge' (highlighted with a red circle) is located at the top right of the document list.

Abb. 15: Kurzanzeige aller Tagesordnungspunkte des Plenarprotokolls 7/126

## 2.4 GESETZE

- **Beispielsuche: In welchen Wahlperioden wurde das Rettungsdienstgesetz geändert?**

The screenshot shows a search interface with the following elements:

- Navigation tabs: Vorgänge, Dokumente, **Gesetze**, Reden, Abgeordnete.
- Search bar: Nach Gesetzen suchen, Zurücksetzen, Weitere Suchoptionen, Suchen.
- Search criteria fields:
  - Jahrgang: [ ]
  - Dokumentnummer: [ ]
  - Seite: [ ]
  - Urheber: [ ]
  - Schlagwort: rettung\* (circled in red)
  - Systematik: [ ]
  - Zeitraum: Von [ ] Bis [ ]
- Filters at the bottom:
  - Wahlperioden: WP 7, WP 6, WP 5, WP 4, WP 3, WP 2, WP 1 (circled in red)
  - Volltextsuche: [ ]
  - verabschiedete Gesetze: [x] (circled in red)
  - Expertensuche: [v]

**Abb. 16: Eintrag der Suchelemente in die Maske „Gesetze“; hier Rettung\* als Schlagwortelement**

In Eingabefeldern mit Index bietet eine Autocomplete-Funktion Begriffsvorschläge an. Alternativ können Sie Ihren Suchbegriff mit einem Platzhalter „\*“ versehen (Trunkierung); dadurch werden bei der Recherche alle grammatikalische Endungen berücksichtigt. Die Änderung der Voreinstellung der Wahlperioden auf „Alle auswählen“ ermöglicht eine entsprechende Recherche. In der Ergebnisliste werden die Treffer der jeweiligen Wahlperioden angezeigt. Der Beratungsablauf der einzelnen Gesetze wird über die Detailanzeige dargestellt (siehe Abbildung 9).

- ! Über die Option Gesetze werden alle Vorgänge der Gesetzgebung gefunden. Sie können das Ergebnis eingrenzen und sich nur **verabschiedete** Gesetze anzeigen lassen.



## 2.5 REDEN

- **Beispielsuche: Wer sprach in einer Landtagssitzung ab Januar 2020 über den Personennahverkehr?**

Die Option „Reden“ ermöglicht neben der Suche nach namentlich bzw. in ihrer Funktion oder Fraktionszugehörigkeit bekannten Rednern auch die thematische Suche (Stichwort, Schlagwort, Systematik). Die Eingabefelder sind kombinierbar.

The screenshot displays the search interface for 'Reden' (Speeches) in the parliamentary documentation system. The interface includes a search bar with the query 'personennahverkehr', a search button, and various filters. The 'Reden' tab is highlighted in yellow. The search results section shows filters for 'Dokumentart' (Plenarprotokoll), 'Zeitraum' (01.01.2020), 'Redner\*in', 'Rednerfraktion/-funktion', 'Sprecherfunktion', 'Schlagwort', and 'Systematik'. The 'Wahlperioden' dropdown is set to 'WP 7'.

**Abb. 17: Eintrag der bekannten Suchelemente in die Maske „Reden“ (hier Dokumentenart Plenarprotokoll stets voreingestellt)**

Treffer: 1 bis 40 von 40

Sie haben gesucht:  
 Suchbegriff: personennahverkehr  
 Dokumentart: Plenarprotokoll  
 Zeitraum von: 01.01.2020  
 Wahlperioden: WP 7

Ansicht  
 Reden Kurzanzeige  
 Alle Redner\*innen  
 Speichern/Exportieren  
 50 Treffer pro Seite

Suchergebnis filtern  
 Wahlperiode: 7  
 Dokumentart: 3  
 Dokumenttyp: 3  
 Jahr: 2  
 Urheber: 2  
 Fraktion: 1  
 Schlagwort: 165  
 Systematik: 5  
 Redner/innen: 23  
 Angern, Eva von (DIE LINKE)  
 Büttner, Matthias (AfD)  
 Lüddeckmann, Cornelia (BÜNDNIS 90/DIE GRÜNEN)  
 Pöhlke, Katja Dr. (SPD)

Land Sachsen-Anhalt: Dreißig Jahre Land der Bundesrepublik Deutschland  
 Große Anfrage DIE LINKE 04.11.2020 Drucksache 7/6802 (26 S.)  
 Rede: Plenarprotokoll 7/123 21.04.2021 S. [+ Details](#) [Auswählen](#)

Eva von Angern (DIE LINKE)  
 Funktion: als Abgeordnete/r

Land Sachsen-Anhalt: Dreißig Jahre Land der Bundesrepublik Deutschland  
 Große Anfrage DIE LINKE 04.11.2020 Drucksache 7/6802 (26 S.)  
 Rede: Plenarprotokoll 7/123 21.04.2021 S. [+ Details](#) [Auswählen](#)

Land Sachsen-Anhalt: Dreißig Jahre Land der Bundesrepublik Deutschland  
 Große Anfrage DIE LINKE 04.11.2020 Drucksache 7/6802 (26 S.)  
 Rede: Plenarprotokoll 7/123 21.04.2021 S. [+ Details](#) [Auswählen](#)

Frank Bommersbach (CDU)  
 Funktion: als Berichterstatter/in

Jahresbericht des Landesrechnungshofes 2018 - Teil 1  
 Unterrichtung (Bericht) Landesrechnungshof 24.10.2018 Drucksache 7/3518 (171 S.)  
 Direktüberweisung: Ausschuss für Finanzen (federführend)  
 Rede: Plenarprotokoll 7/121 11.03.2021 S. [136-137](#) [+ Details](#) [Auswählen](#)

Abb. 18: Kurzanzeige der Treffer mit ausgeklapptem Filter „Redner“

- Beispielsuche: Reden des Ministerpräsidenten Dr. Reiner Haseloff in der 7. Wahlperiode?

Vorgänge Dokumente Gesetze **Reden** Abgeordnete

Reden zu Themen suchen / Redner suchen siehe "Weitere Suchoptionen" [Zurücksetzen](#) [Weitere Suchoptionen](#) [Suchen](#)

Dokumentart: Plenarprotokoll  
 Dokumentnummer:   
 Zeitraum: Von  Bis

Redner\*in: **Haseloff, Reiner Dr.**  
 Rednerfraktion/-funktion:   
 Sprecherfunktion:

Schlagwort:   
 Systematik:

Wahlperioden: **WP 7**  Volltextsuche [Expertensuche](#) [Hilfe](#)

Abb. 19: Eintrag der bekannten Suchelemente in die Maske „Reden“

Treffer: 1 bis 50 von 77

Sie haben gesucht:  
Dokumentart: Plenarprotokoll  
Redner\*in: Haseloff, Reiner Dr.  
Wahlperioden: WP 7

Auswahl

Dr. Reiner Haseloff (Ministerpräsident)  
Funktion: als Ministerpräsident/in

**Ansicht**

- Reden Kurzanzeige
- Reden Kurzanzeige
- Reden Detailanzeige

50 Treffer pro Seite

**Suchergebnis filtern**

- Wahlperiode
- Dokumentart
- Dokumenttyp
- Jahr
- Urheber
- Fraktion

**Umgang mit Rechtsverstößen im Ministerium für Inneres und Sport**  
Befragung der Landesregierung Eva von Angern (DIE LINKE), (Ministerpräsident)  
Plenarprotokoll 7/121 11.03.2021 S. 17 -20 (TOP 1)  
Rede: Plenarprotokoll 7/121 11.03.2021 S. 18 -20

**Sachsen-Anhalt-Plan als Weg aus der Corona-Krise in einem Pandemierat gemeinsam diskutieren und demokratisch legitimieren**  
Antrag DIE LINKE 01.03.2021 Drucksache 7/7340 (2 S.)  
Rede: Plenarprotokoll 7/120 04.03.2021 S. 3 - 13, 14 - 16, 19, 21 - 24

**Wege aus der Corona-Krise - Sachsen-Anhalt-Plan**  
Antrag CDU; SPD; BÜNDNIS 90/DIE GRÜNEN 26.02.2021 Drucksache 7/7332 (1 S.)  
Rede: Plenarprotokoll 7/120 04.03.2021 S. 3 - 13, 14 - 16, 19, 21 - 24

Abb. 20: Kurzanzeige der Treffer

## 2.6 ABGEORDNETE

Die Eingabemaske der Option „Abgeordnete“ lässt eine Vielzahl Recherchekombinationen zu. Sie können nach Angaben aus der Vita, parlamentarischen Funktionen, Fraktionsmitgliedschaften und nach Ämtern in Ausschüssen, Kommission und Gremien sowie in der Landesregierung recherchieren.

The screenshot shows a search interface for 'Abgeordnete' (Members of Parliament) in a database. The interface is organized into several sections, each with a dark header bar and a light background for the input fields. Red circles highlight specific elements:

- Abgeordnete**: The main menu item, highlighted in yellow and circled in red.
- Nach Abgeordneten suchen**: The search input field, circled in red.
- Vita/Orden**: The first section header, circled in red. It includes fields for Name, Geschlecht (Aller), Geburtsdatum (Von/Bis), Vita, Orden, and a checkbox for 'verstorben'.
- Mandat**: The second section header, circled in red. It includes fields for Mandat, Fraktion, Regierungsamt, Sonstiges Amt, and Zeitraum (Von/Bis).
- Ausschuss/Gremium**: The third section header, circled in red. It includes fields for Ausschuss, Gremium, Enquetekommission, Bundesversammlung, and Zeitraum (Von/Bis).
- Wahlperioden**: A section at the bottom with a dropdown menu labeled 'Bitte auswählen', circled in red.

**Abb. 21:** Eingabefelder für die Suche in der Abgeordnetendatenbank

▪ Beispielsuche: Informationen über einen Mandatsträger?

The screenshot shows a search interface for 'Abgeordnete'. The search field contains 'haseloff'. Below the search field, there are filters for 'Name', 'Geschlecht', and 'Geburtsdatum'. A dropdown menu for 'Wahlperioden' is open, showing options like 'Alle auswählen', '7 (seit 12.04.2016)', '6 (19.04.2011 - 11.04.2016)', '5 (24.04.2006 - 18.04.2011)', '4 (16.05.2002 - 23.04.2006)', and '3 (25.05.1998 - 15.05.2002)'. The 'Wahlperioden' dropdown is circled in red.

Abb. 22: Eintrag des Suchelements in die Maske „Abgeordnete“, hier ohne Einschränkung der Wahlperiode

The screenshot shows the search results for 'Haseloff, Reiner, Dr.'. The results page includes a sidebar with search filters and a main content area with a profile card and a table of government participations. The 'Regierungsbeteiligungen und regierungsnahen Funktionen' section is expanded and circled in red.

Wp	Funktion	Ressort	Kabinett	von	bis
5	Minister/in	Wirtschaft und Arbeit	2. Kabinett Böhmer	24.04.2006	18.04.2011
6	Ministerpräsident/in	Ministerpräsident	1. Kabinett Haseloff	19.04.2011	11.04.2016
7	Ministerpräsident/in	Ministerpräsident	2. Kabinett Haseloff	25.04.2016	

Abb. 23: Ergebnisanzeige mit dem ausgeklappten Feld „Regierungsbeteiligungen und regierungsnahen Funktionen“

### 3 ERGEBNISANZEIGE

PADOKA ermöglicht für die Darstellung der Treffer folgende Ansichten:

- Kurzanzeige (voreingestellt)
- Detailansicht
- Dokumente.

Sie können sich die vollständigen Beratungsvorgänge und weiterführende Informationen aufrufen, indem Sie – entweder für einzelne Treffer oder für alle Treffer – in die Detailansicht wechseln.

In der Detailansicht werden Vorgänge mit einer inhaltlichen Kurzbeschreibung, Schlagworten und ihrem aktuellen Beratungsstand angezeigt. Redner werden unter dem jeweiligen Vorgang angezeigt.

Es ist möglich, Treffer als Liste zu speichern, diese zu exportieren und per Mail zu versenden.

The screenshot displays the PADOKA search results interface. On the left, there is a sidebar with search filters and a view selector. The main content area shows a search result for 'Schulöffnungen mit Bedacht - Infektionsschutz sicherstellen - Bildungsperspektiven erhalten!'. The 'Kurzbeschreibung' section is circled in red and contains text about infection protection measures. Below it, the 'Schlagworte' section is circled in red and lists keywords like 'COVID-19; Epidemie; Gesundheitsschutz; Impfung; Schule; Test'. The 'Beratungsverlauf' section is circled in red and lists various legislative documents and their status. The 'Redner' section is circled in red and lists the names of speakers. A 'Details' button is circled in red in the top right corner of the main content area.

Abb. 24: Detailansicht eines Vorgangs, hier mit Anzeige von Schlagworten und Rednern

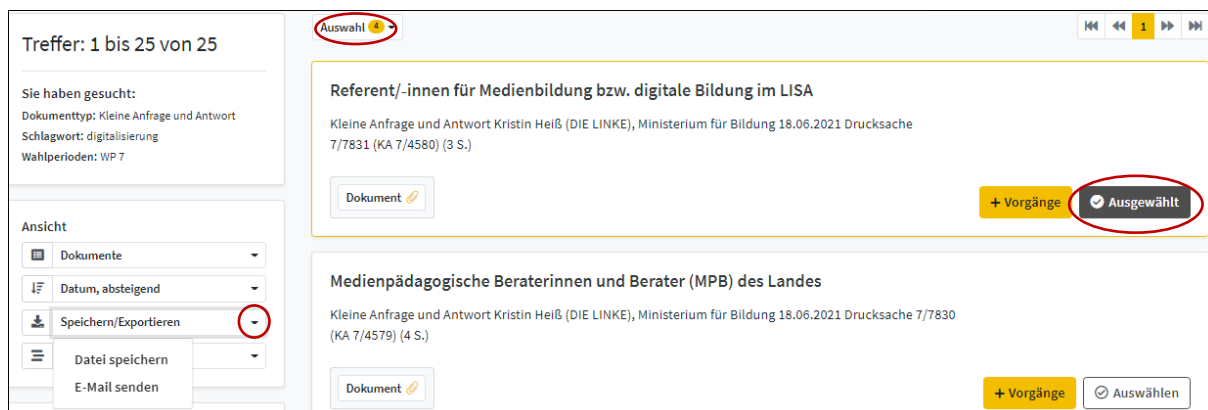


Abb. 25: Treffer auswählen, speichern/exportieren

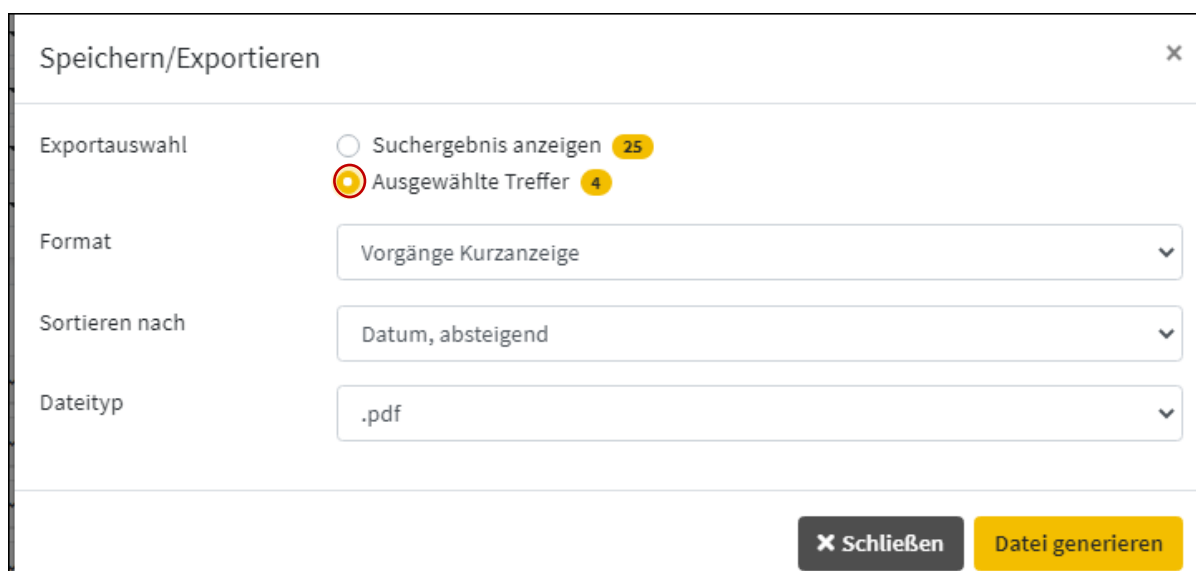


Abb. 26: PDF-Datei der Trefferliste generieren, speichern bzw. als Mail versenden

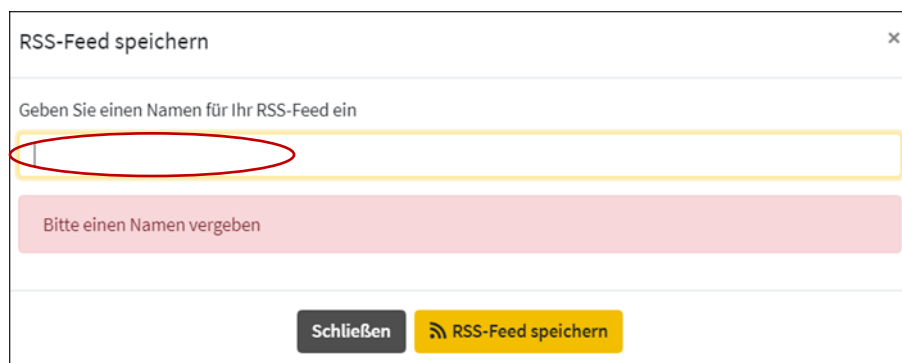
## 4 RSS-FEEDS

Um eine RSS-Feed zu abonnieren, führen Sie zunächst die Suche nach einem bestimmten Vorgang aus.  
Ein RSS-Button wird angezeigt.



**Abb. 27: Suche nach Vorgang 7/7580 mit eingblendetem RSS-Button**

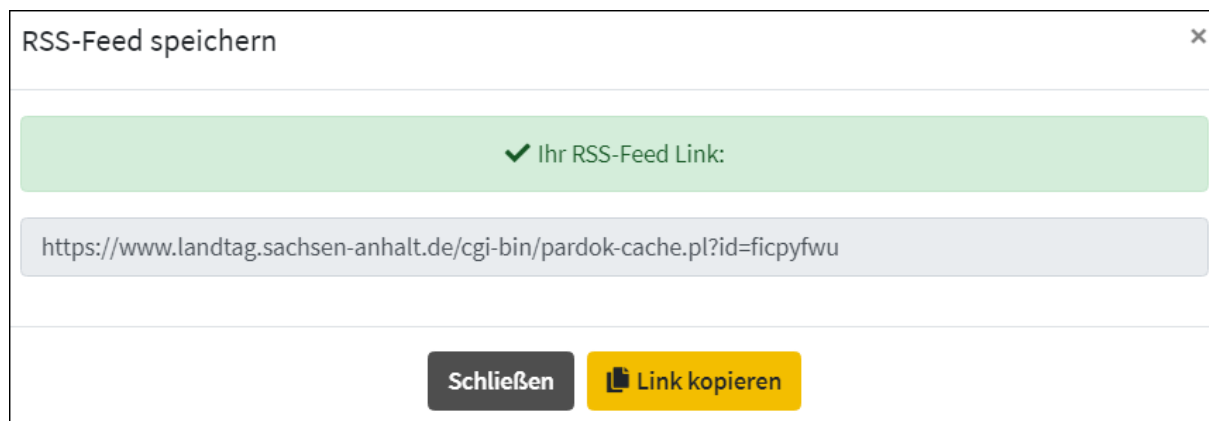
Ein neues Fenster öffnet sich. Benennen Sie Ihren RSS-Feed und bestätigen Sie mit dem Button „RSS-Feed speichern“.



**Abb. 28: Benennen und Speichern des RSS-Feeds**



Im nächsten Schritt öffnet sich ein neues Fenster mit dem für das Abonnieren notwendigen Link. Klicken Sie auf den Button „Link kopieren“. Verarbeiten Sie die rein virtuell gespeicherte URL weiter.



**Abb. 29: Automatisch generierter Link Ihres RSS-Feeds**


Die virtuell gespeicherte URL können Sie in Ihrem RSS-Feed-Reader (z. B. Outlook) als Pfad/Adresse einfügen. Alternativ können Sie ein dynamisches Lesezeichen in Ihrem Browser setzen oder über eine andere gewählte Anwendung den RSS-Feed mit dieser URL abonnieren.

Sobald neue Dokumente eingepflegt oder Veränderungen in Beratungsvorgängen vorgenommen werden, erhalten Sie nun umgehend eine Information. Unser RSS-Feed-Dienst für Dokumente oder einzelne Vorgänge informiert Sie darüber hinaus über Änderungen in PADOKA der letzten 60 Tage.

**!** Nicht alle Webbrowser und E-Mail-Programme integrieren einen RSS-Feed-Reader/die Anzeige dynamischer Lesezeichen. Das Abonnieren von PADOKA-RSS-Feeds ist in diesen Fällen mit externen Programmen Ihrer Wahl möglich.

## 5 BERATUNGSVERLÄUFE VERFOLGEN (LINKSPEICHERUNG)

### Immer aktuell bei einem parlamentarischen Beratungsvorgang:

Sie interessieren sich für den Verlauf eines bestimmten parlamentarischen Vorgangs? Dann speichern Sie sich diesen über einen Vorgangslink ab. Durch dessen automatische Aktualisierung sind Sie immer auf dem neuesten Stand. Dazu wählen Sie nach erfolgter Recherche in der Kurzübersicht den von Ihnen gesuchten Vorgang aus und klicken auf 

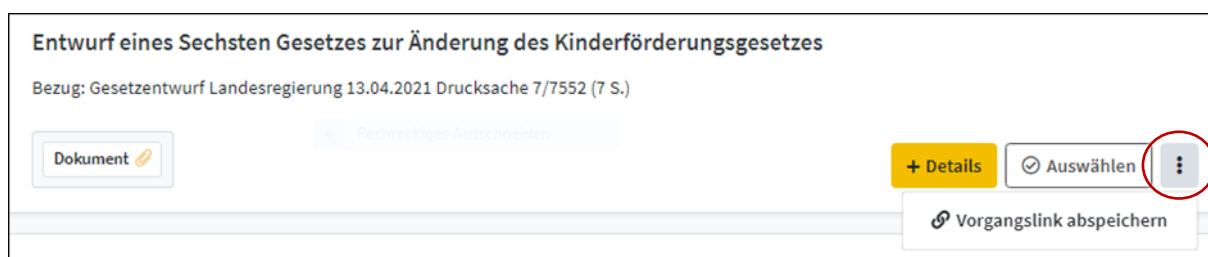


Abb. 30: Kurzanzeige mit der Option zur Linkspeicherung

Sie können die – in einer virtuellen Zwischenablage gespeicherte – URL bei sich als Lesezeichen/Favoriten abspeichern oder versenden.

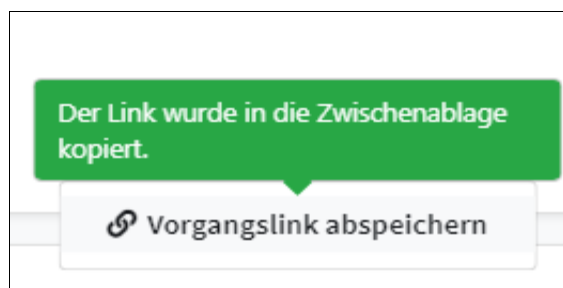


Abb. 31: Anzeige zur virtuellen Linkspeicherung